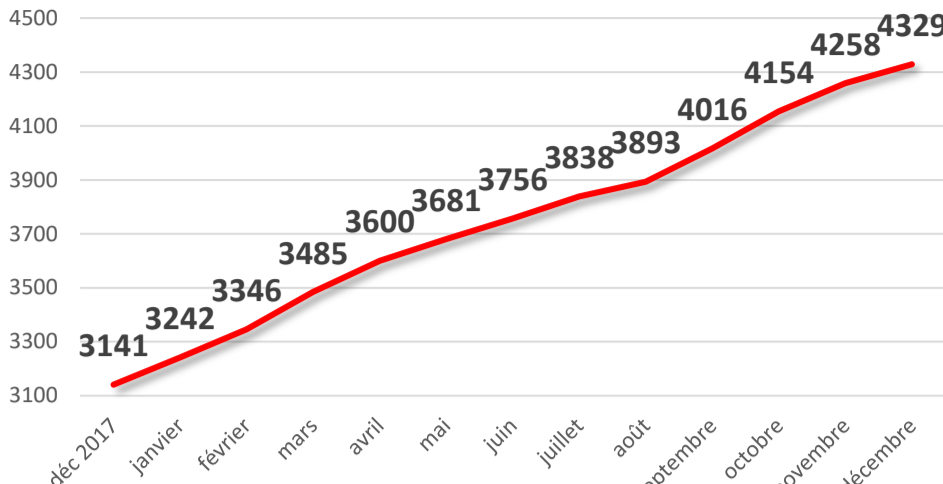




## ADHÉSIONS RÉPARATEURS 2018

Evolution réparateurs adhérents



2018

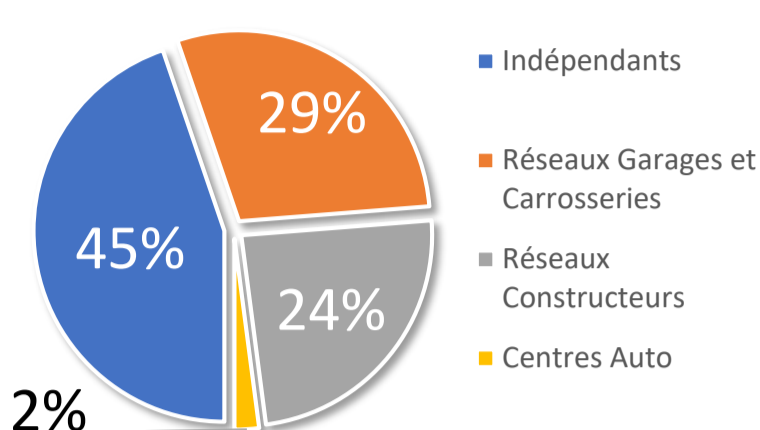
**+38%**

PAR RAPPORT A 2017

## TOP 5 départements

1. 35 - 396 adhérents
2. 44 - 318 adhérents
3. 22 - 314 adhérents
4. 29 - 290 adhérents
5. 56 - 287 adhérents

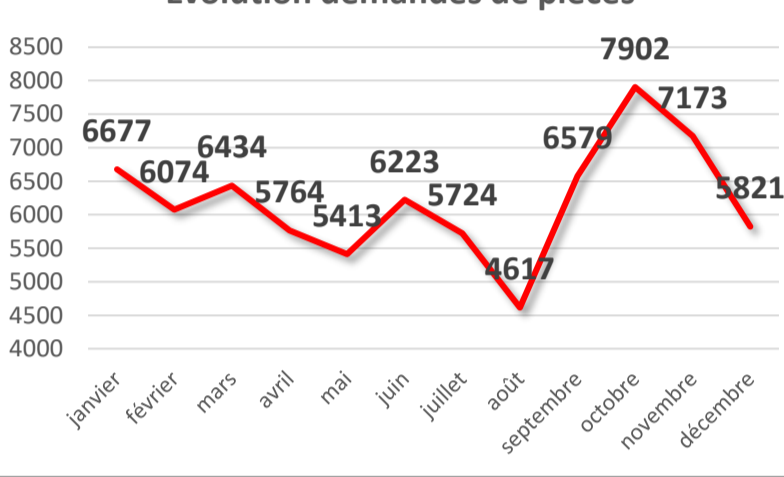
Typologie réparateurs adhérents



## DEMANDES DE PIÈCES 2018

74 401 demandes de pièces en 2018

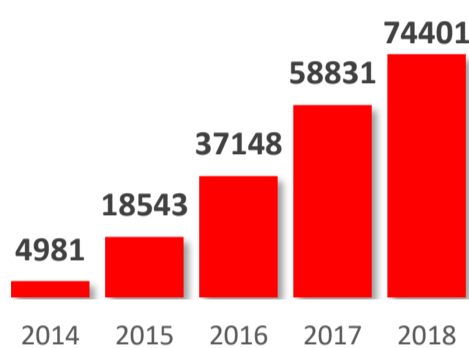
Evolution demandes de pièces



2018

**+26%**

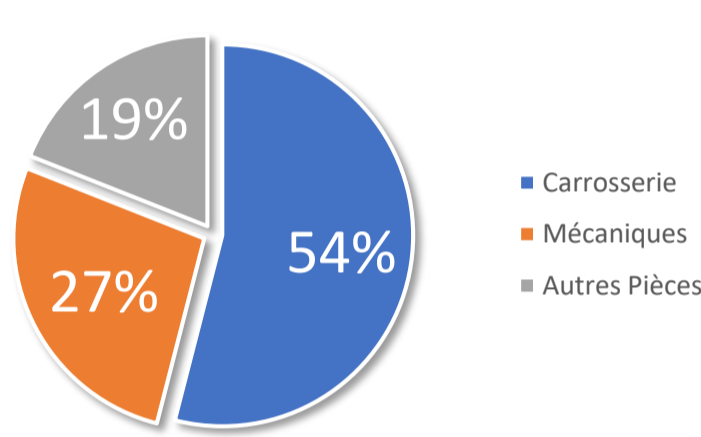
PAR RAPPORT A 2017



## TOP 5 pièces demandées

1. Pare-chocs Av et Ar
2. Optiques Av D / G
3. Ailes Av D / G
4. Moteurs
5. Portes Av D / G

Typologie pièces demandées



3 309 Moteurs

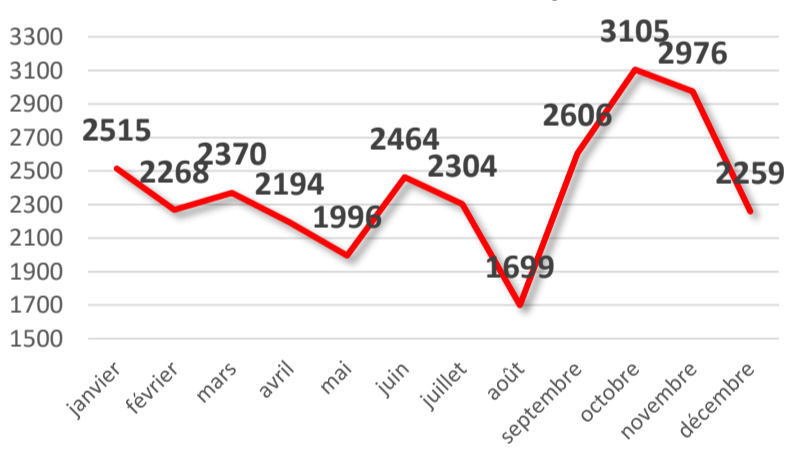
2 658 Boîtes de Vitesses



## COMMANDES DE PIÈCES 2018

28 756 Bons de commandes en 2018

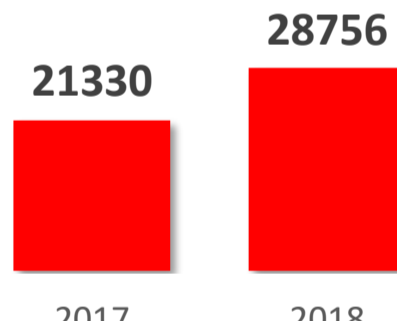
Evolution commandes de pièces



2018

**+35%**

PAR RAPPORT A 2017

**4,7 Millions €**

Chiffre d'Affaires généré en 2018

**165 €**

Panier Moyen

45 déconstructeurs agréés actifs en 2018  
présents dans 20 départements

## OBJECTIFS FRPA 2019

**10 000**

réparateurs adhérents

**150 000**

demandes de pièces

**100**

déconstructeurs